

三年級BYOD家長講座 (家長MDM、電子書)

周家駿主任




1
2
3
4

活動流程

9:30-10:15	禮堂講座
10:15-10:30	小休及分組 3A→1A(101室) 3B→1B(102室)
	老師帶領家長到課室， 派發平板電腦。
10:30-11:30	老師教導家長進行操作練習。

家長MDM簡介



1. 管理子女能使用的程式。
(即時改變可使用程式)
2. 時間鎖(定時自動改變可使用程式)
3. 設備定位
(連上WI-FI時可知道IPAD位置)

電子書一覽及下載方法

3中文



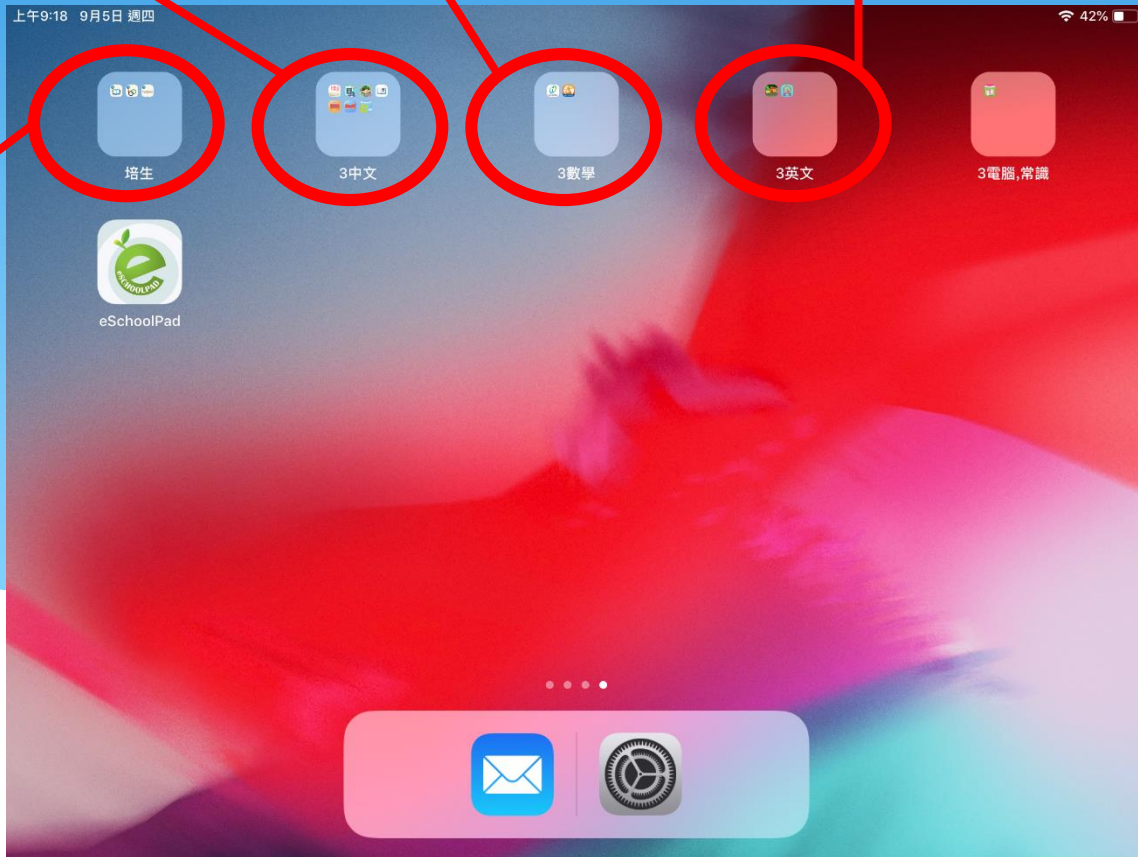
3數學



3電腦,常識



英文, 音樂



中文科



Smart 2.0

用戶名: r582517

密碼:

自動登入

登入

1. 輸入登入資料
別選自動登入
然後登入



2. 點選EPH Reader



3. 開啟ebook，選擇全部下載

註：必須下載完一冊，才下載下一冊

常識科、電腦科



現代電子課本

請先登入

登入名稱 **r582517**

登入密碼 ●●●●●●●●

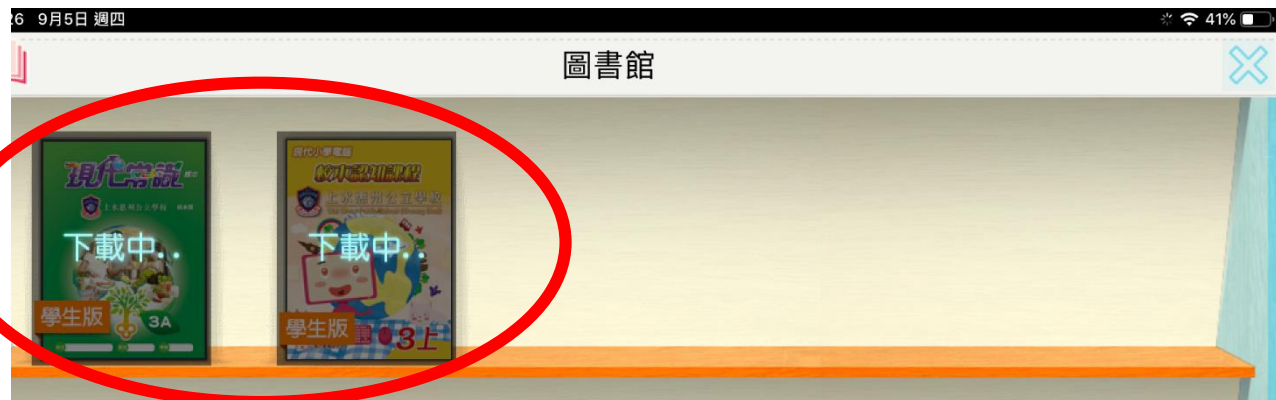
本電子課本書架僅供本社電子書包的客戶學校使用，登入名稱請向老師索取。

登入 取消



1. 輸入資料，然後登入

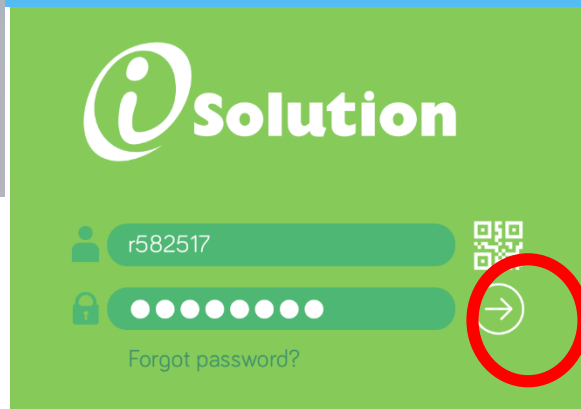
若有電子書未下載，如右圖顯示，按下確定



2. 點選電子書下載。

註：必須待下載完才能夠離開程式。

數學 電子書



1. 輸入資料，然後登入



2. 點選電子書進行下載

英文, 音樂 電子書

1. 輸入資料, 然後Login

MyPearson ID
Password

培生電子書架

2. 點選Download下載

點選紅圈位置
可切換英文及音樂書
進行下載

